

総務委員会 情報連絡

令和3年12月6日

情報連絡事項	頁
1 東京2020オリンピック・パラリンピック競技大会関連の報告について・・・	2
2 令和3年度各会計款別収支状況（上半期）について・・・・・・・・・・・・・・・・	4
3 予算の流用及び予備費充当の状況について・・・・・・・・・・・・・・・・	13
4 あだち虹色寄附の令和3年度上半期分実績報告について・・・・・・・・	18
5 令和3年度新型コロナウイルス感染症対策にかかる経費について・・・・	21
6 令和3年度あだちNPOフェスティバルのオンライン開催について・・・	27
7 「あだち安心電話」「あだち安心FAX」の発信訓練の結果について・・・	29

【参考】《エリアデザイン調査特別委員会 報告事項》




※資料は、エリアデザイン調査特別委員会（政策経営部）の報告資料にあり

- 1 綾瀬・北綾瀬エリアデザイン（綾瀬ゾーン）の取組み状況について
- 2 綾瀬・北綾瀬エリアデザイン（北綾瀬ゾーン）の取組み状況について
- 3 花畑エリアデザインの取組み状況について
- 4 江北エリアデザインの取組み状況について
- 5 六町エリアデザインの取組み状況について
- 6 千住エリアデザインの取組み状況について
- 7 竹の塚エリアデザインの取組み状況について
- 8 西新井・梅島エリアデザインの取組み状況について

（ 政策経営部 ）

総務委員会情報連絡

令和3年12月6日

件名	東京 2020 オリンピック・パラリンピック競技大会関連の報告について										
所管部課名	政策経営部 経営戦略推進担当課										
内容	<p>東京 2020 パラリンピック競技大会関連について、以下のとおり報告する。</p> <p>1 聖火リレートーチ展示について</p> <p>東京 2020 オリンピック・パラリンピック聖火リレートーチや大会で使用したボール（サッカー、車いすバスケットボール）、オランダ連携の取り組み紹介などの展示を行う。</p> <p>(1) 日時及び場所（予定）</p> <table border="1" data-bbox="416 772 1426 1025"> <thead> <tr> <th>日にち</th> <th>場所</th> </tr> </thead> <tbody> <tr> <td>1/22（土）～29（土）</td> <td>JR北千住駅南口コンコース</td> </tr> <tr> <td>1/31（月）～2/11（金）</td> <td>ギャラクシティ</td> </tr> <tr> <td>2/13（日）</td> <td>スペシャルクライフコート</td> </tr> <tr> <td>※ 障がい者スポーツフェス開催</td> <td>※雨天の場合は室内展示に変更</td> </tr> </tbody> </table> <p>(2) 展示物（予定）</p> <ul style="list-style-type: none"> 東京 2020 オリンピック・パラリンピック聖火リレートーチ 聖火ランナーユニフォーム 東京 2020 大会チケット 東京 2020 大会で使用した公式ボール オランダ連携説明パネル <p style="text-align: right;">等</p> <div style="display: flex; justify-content: space-around;"> <div data-bbox="359 1435 914 1899">  </div> <div data-bbox="951 1435 1378 1675">  </div> </div> <div style="display: flex; justify-content: space-around; margin-top: 10px;"> <div data-bbox="391 1910 884 1973"> <p>東京 2020 オリンピック聖火リレー（左） 東京 2020 パラリンピック聖火リレー（右）</p> </div> <div data-bbox="951 1688 1410 1751"> <p>東京 2020 大会で実際に使用したサッカーボール（左）と車いすバスケットボール（右）</p> </div> </div> <div style="display: flex; justify-content: center; margin-top: 10px;"> <div data-bbox="1007 1776 1331 2018">  </div> </div> <div style="display: flex; justify-content: center; margin-top: 10px;"> <div data-bbox="1031 2033 1318 2074"> <p>東京 2020 大会チケット</p> </div> </div>	日にち	場所	1/22（土）～29（土）	JR北千住駅南口コンコース	1/31（月）～2/11（金）	ギャラクシティ	2/13（日）	スペシャルクライフコート	※ 障がい者スポーツフェス開催	※雨天の場合は室内展示に変更
日にち	場所										
1/22（土）～29（土）	JR北千住駅南口コンコース										
1/31（月）～2/11（金）	ギャラクシティ										
2/13（日）	スペシャルクライフコート										
※ 障がい者スポーツフェス開催	※雨天の場合は室内展示に変更										

	<p>2 アーカイブパンフレットの作成について</p> <p>東京 2020 オリンピック・パラリンピックに向けて区が実施した事業等について、区民向けのアーカイブパンフレットを作成する。</p> <p>(1) 作成予定数 10,000部 (2) 配布予定時期 1月下旬以降 (3) 配布予定先 区民事務所、スポーツ施設、住区センター等</p> <p>3 オランダ大使館のチューリップ球根プレゼントについて</p> <p>これまでオランダとの交流を深め、大会期間中にオランダ選手団を支援したことへの感謝の印として、オランダ大使館よりホストタウン各自治体へ昨年同様チューリップの球根を各1,000球頂くこととなった。</p> <p>昨年度はオランダ連携事業に参加している花畑地域の小・中学校及び都立特別支援学校で育成を行ったが、今年度は「オリンピック・パラリンピック教育レガシーアワード校(※)」に申し込みをしている小・中学校及びスペシャルクライフコートでチューリップの育成を行う。</p> <div style="border: 1px solid black; padding: 5px; margin: 10px 0;"> <p>※ オリンピック・パラリンピック教育における取組を生かして、今後も共生社会の実現に向けて、家庭や地域等と連携を図りながら続けていく教育活動に取り組む学校</p> </div> <p>(1) 実施校 東綾瀬中学校、花畑中学校、花保中学校、千寿本町小学校、足立入谷小学校、花畑小学校、花畑第一小学校、桜花小学校、花保小学校(計9校)</p> <p>(2) チューリップの植え付けについて オランダ大使館から球根が届きしだい、各学校へ納品、学校ごとに植え付けを実施する。 なお、チューリップが開花した際には、区有施設等での展示を調整中。</p>
<p>問題点 今後の方針</p>	<p>東京 2020 オリンピック・パラリンピック関連事業の決算については、令和3年度の普通会計決算のあらましにおいて改めて報告する</p>

総務委員会情報連絡

令和3年12月6日

件名	令和3年度各会計款別収支状況（上半期）について
所管部課名	政策経営部 財政課
内容	<p>令和3年度各会計款別収支状況（上半期）が、会計管理室から別紙のとおり提供されたので報告する。</p> <p>【前年同期からの主な増減】</p> <p>1 一般会計</p> <p>(1) 歳入</p> <p>ア 国庫支出金 676億円余の減 令和2年度同期に、特別定額給付金事業補助金を694億円収入したが、単年度事業のため皆減となった。</p> <p>イ 特別区交付金 39億円余の減 税制改正の影響により、特別区財政調整交付金が減収となった。</p> <p>(2) 歳出</p> <p>ア 民生費 685億円余の減 令和2年度同期に、特別定額給付金、子育て世帯への臨時特別給付金等に700億円余を支出したが、単年度事業のため皆減となった。</p> <p>2 特別会計</p> <p>(1) 国民健康保険特別会計</p> <p>ア 歳入</p> <p>(ア) 都支出金 19億円余の増 保険給付費の増に伴い都支出金が増収となった。</p> <p>イ 歳出</p> <p>(ア) 保険給付費 19億円余の増 受診者の増に伴い保険給付費が支出増となった。</p> <p>(2) 介護保険特別会計</p> <p>ア 歳入</p> <p>(ア) 国庫支出金 5億円余の増 保険給付費の増に伴い国庫支出金が増収となった。</p> <p>イ 歳出</p> <p>(ア) 保険給付費 9億円余の増 受診者の増に伴い保険給付費が支出増となった。</p>

	(3) 後期高齢者医療特別会計 大きな増減なし
問題点 今後の方針	

令和3年度 上半期 各会計 款別収支の状況

令和3年9月30日現在

(現年度)

一般会計

[歳入]

(単位：円)

科目(款)		令和3年度			令和2年度			対前年度増減額			
		予算現額 A	収入済額累計 B	収入率 対予算 (%)	予算現額 C	収入済額累計 D	収入率 対予算 (%)	予算現額		収入済額累計	
								(A-C)	増減率(%)	(B-D)	増減率(%)
1	特別区税	47,528,548,000	20,225,093,368	42.6	50,889,736,000	19,818,184,647	38.9	△3,361,188,000	△ 6.6	406,908,721	2.1
2	地方譲与税	909,401,000	325,620,002	35.8	963,861,000	309,770,001	32.1	△54,460,000	△ 5.7	15,850,001	5.1
3	利子割交付金	113,000,000	59,487,000	52.6	140,000,000	61,416,000	43.9	△27,000,000	△ 19.3	△1,929,000	△ 3.1
4	配当割交付金	564,000,000	200,410,000	35.5	605,000,000	190,784,000	31.5	△41,000,000	△ 6.8	9,626,000	5.0
5	株式等譲渡所得割交付金	435,000,000	0	0.0	357,000,000	0	0.0	78,000,000	21.8	0	—
6	地方消費税交付金	12,480,000,000	8,168,872,000	65.5	13,000,000,000	7,956,066,000	61.2	△520,000,000	△ 4.0	212,806,000	2.7
7	自動車取得税交付金	1,000	0	0.0	2,000	0	0.0	△1,000	△ 50.0	0	—
8	環境性能割交付金	187,000,000	74,742,676	40.0	120,000,000	42,743,693	35.6	67,000,000	55.8	31,998,983	74.9
9	ゴルフ場利用税交付金	1,584,000	802,307	50.7	0	0	—	1,584,000	皆増	802,307	皆増
10	地方特例交付金	661,000,000	716,154,000	108.3	629,000,000	757,070,000	120.4	32,000,000	5.1	△40,916,000	△ 5.4
11	交通安全対策特別交付金	63,000,000	42,889,000	68.1	63,000,000	41,773,000	66.3	0	0.0	1,116,000	2.7
12	特別区交付金	92,705,098,000	42,413,870,000	45.8	102,100,000,000	46,314,744,000	45.4	△9,394,902,000	△ 9.2	△3,900,874,000	△ 8.4
13	分担金及び負担金	2,403,224,000	1,027,761,808	42.8	2,308,402,000	942,553,867	40.8	94,822,000	4.1	85,207,941	9.0
14	使用料及び手数料	4,140,152,000	3,110,798,318	75.1	4,133,886,000	2,970,748,061	71.9	6,266,000	0.2	140,050,257	4.7
15	国庫支出金	82,377,635,000	33,707,004,932	40.9	141,789,354,000	101,348,953,961	71.5	△59,411,719,000	△ 41.9	△67,641,949,029	△ 66.7
16	都支出金	26,636,230,000	4,507,622,753	16.9	25,026,065,000	5,072,169,913	20.3	1,610,165,000	6.4	△564,547,160	△ 11.1
17	財産収入	415,388,000	449,958,918	108.3	400,385,000	251,231,824	62.7	15,003,000	3.7	198,727,094	79.1
18	寄付金	16,907,000	149,535,150	884.5	35,427,000	32,798,804	92.6	△18,520,000	△ 52.3	116,736,346	355.9
19	繰入金	41,035,244,000	2,034,000,000	5.0	28,962,307,000	0	0.0	12,072,937,000	41.7	2,034,000,000	皆増
20	繰越金	4,231,493,000	4,231,493,868	100.0	1,000,000,000	3,951,091,232	395.1	3,231,493,000	323.1	280,402,636	7.1
21	諸収入	3,277,622,000	1,430,575,760	43.6	3,391,525,000	1,186,494,318	35.0	△113,903,000	△ 3.4	244,081,442	20.6
22	特別区債	6,387,300,000	0	0.0	2,722,002,000	0	0.0	3,665,298,000	134.7	0	—
合計		326,568,827,000	122,876,691,860	37.6	378,636,952,000	191,248,593,321	50.5	△52,068,125,000	△ 13.8	△68,371,901,461	△ 35.8

令和3年度 上半期 各会計 款別収支の状況

令和3年9月30日現在
(現年度)

一般会計

[歳出]

(単位：円)

科目(款)	令和3年度			令和2年度			対前年度増減額			
	予算現額	支出済額累計	執行率 (%)	予算現額	支出済額累計	執行率 (%)	予算現額		支出済額累計	
	A	B		C	D		(A-C)	増減率(%)	(B-D)	増減率(%)
1 議会費	942,875,000	466,553,284	49.5	951,753,000	473,459,743	49.7	△8,878,000	△ 0.9	△6,906,459	△ 1.5
2 総務費	36,834,514,000	11,904,288,269	32.3	37,555,906,000	13,134,390,785	35.0	△721,392,000	△ 1.9	△1,230,102,516	△ 9.4
3 民生費	150,755,892,000	62,889,945,412	41.7	217,590,318,000	131,483,761,525	60.4	△66,834,426,000	△ 30.7	△68,593,816,113	△ 52.2
4 産業経済費	3,819,555,000	1,742,209,678	45.6	6,056,405,000	1,768,585,633	29.2	△2,236,850,000	△ 36.9	△26,375,955	△ 1.5
5 環境衛生費	31,092,138,000	7,224,717,898	23.2	19,810,434,000	6,405,597,579	32.3	11,281,704,000	56.9	819,120,319	12.8
6 土木費	25,744,137,000	5,928,218,189	23.0	26,161,354,000	6,414,240,677	24.5	△417,217,000	△ 1.6	△486,022,488	△ 7.6
7 教育費	46,539,011,000	14,409,622,791	31.0	41,214,597,000	13,255,187,520	32.2	5,324,414,000	12.9	1,154,435,271	8.7
8 公債費	5,773,535,000	3,870,565,490	67.0	5,261,144,000	3,082,785,160	58.6	512,391,000	9.7	787,780,330	25.6
9 諸支出金	24,703,408,000	6,954,246,000	28.2	23,902,422,000	9,639,109,380	40.3	800,986,000	3.4	△2,684,863,380	△ 27.9
10 予備費	363,762,000	0	0.0	132,619,000	0	0.0	231,143,000	174.3	0	—
合計	326,568,827,000	115,390,367,011	35.3	378,636,952,000	185,657,118,002	49.0	△52,068,125,000	△ 13.8	△70,266,750,991	△ 37.8

令和3年度 上半期 各会計 款別収支の状況

令和3年9月30日現在

(繰越明許費) 一般会計

[歳入]

(単位：円)

科目(款)	令和3年度			令和2年度			対前年度増減額			
	予算現額	収入済額累計	収入率 対予算 (%)	予算現額	収入済額累計	収入率 対予算 (%)	予算現額		収入済額累計	
	A	B		C	D		(A-C)	増減率(%)	(B-D)	増減率(%)
15 国庫支出金	2,010,438,000	0	0.0	2,418,182,000	0	0.0	△407,744,000	△ 16.9	0	—
16 都支出金	800,562,000	0	0.0	970,772,000	0	0.0	△170,210,000	△ 17.5	0	—
20 繰越金	1,340,305,000	1,340,305,000	100.0	1,454,071,000	1,454,071,000	100.0	△113,766,000	△ 7.8	△113,766,000	△ 7.8
合計	4,151,305,000	1,340,305,000	32.3	4,843,025,000	1,454,071,000	30.0	△691,720,000	△ 14.3	△113,766,000	△ 7.8

(繰越明許費) 一般会計

[歳出]

(単位：円)

科目(款)	令和3年度			令和2年度			対前年度増減額			
	予算現額	支出済額累計	執行率 (%)	予算現額	支出済額累計	執行率 (%)	予算現額		支出済額累計	
	A	B		C	D		(A-C)	増減率(%)	(B-D)	増減率(%)
2 総務費	86,982,000	2,717,000	3.1	0	0	—	86,982,000	皆増	2,717,000	皆増
4 産業経済費	0	0	—	45,182,000	17,457,007	38.6	△45,182,000	皆減	△17,457,007	皆減
6 土木費	3,928,129,000	97,411,800	2.5	4,797,843,000	376,713,112	7.9	△869,714,000	△ 18.1	△279,301,312	△ 74.1
7 教育費	136,194,000	56,989,554	41.8	0	0	—	136,194,000	皆増	56,989,554	皆増
合計	4,151,305,000	157,118,354	3.8	4,843,025,000	394,170,119	8.1	△691,720,000	△ 14.3	△237,051,765	△ 60.1

(事故繰越) 一般会計

[歳入]

(単位：円)

科目(款)	令和3年度			令和2年度			対前年度増減額			
	予算現額	収入済額累計	収入率 対予算 (%)	予算現額	収入済額累計	収入率 対予算 (%)	予算現額		収入済額累計	
	A	B		C	D		(A-C)	増減率(%)	(B-D)	増減率(%)
20 繰越金	0	0	—	59,072,000	59,072,000	100.0	△59,072,000	皆減	△59,072,000	皆減
合計	0	0	—	59,072,000	59,072,000	100.0	△59,072,000	皆減	△59,072,000	皆減

(事故繰越) 一般会計

[歳出]

(単位：円)

科目(款)	令和3年度			令和2年度			対前年度増減額			
	予算現額	支出済額累計	執行率 (%)	予算現額	支出済額累計	執行率 (%)	予算現額		支出済額累計	
	A	B		C	D		(A-C)	増減率(%)	(B-D)	増減率(%)
2 総務費	0	0	—	5,170,000	0	0.0	△5,170,000	皆減	0	—
6 土木費	0	0	—	53,902,000	47,850,386	88.8	△53,902,000	皆減	△47,850,386	皆減
合計	0	0	—	59,072,000	47,850,386	81.0	△59,072,000	皆減	△47,850,386	皆減

令和3年度 上半期 各会計 款別収支の状況

令和3年9月30日現在

(現年度)

国民健康保険特別会計

[歳入]

(単位：円)

科目(款)	令和3年度			令和2年度			対前年度増減額			
	予算現額	収入済額累計	収入率 対予算 (%)	予算現額	収入済額累計	収入率 対予算 (%)	予算現額		収入済額累計	
	A	B		C	D		(A-C)	増減率(%)	(B-D)	増減率(%)
1 国民健康保険料	13,800,828,000	5,799,663,650	42.0	15,361,193,000	5,827,317,312	37.9	△1,560,365,000	△ 10.2	△27,653,662	△ 0.5
2 一部負担金	4,000	0	0.0	4,000	0	0.0	0	0.0	0	—
3 使用料及び手数料	150,000	67,800	45.2	60,000	55,200	92.0	90,000	150.0	12,600	22.8
4 国庫支出金	2,787,000	0	0.0	24,679,000	0	0.0	△21,892,000	△ 88.7	0	—
5 都支出金	46,599,675,000	20,638,761,994	44.3	47,518,463,000	18,663,534,442	39.3	△918,788,000	△ 1.9	1,975,227,552	10.6
6 繰入金	9,159,879,000	0	0.0	8,130,512,000	0	0.0	1,029,367,000	12.7	0	—
7 繰越金	12,739,000	827,769,713	6497.9	1,000	786,001,318	78600131.8	12,738,000	1273800.0	41,768,395	5.3
8 諸収入	132,307,000	42,683,264	32.3	221,079,000	52,617,915	23.8	△88,772,000	△ 40.2	△9,934,651	△ 18.9
合計	69,708,369,000	27,308,946,421	39.2	71,255,991,000	25,329,526,187	35.5	△1,547,622,000	△ 2.2	1,979,420,234	7.8

(現年度)

国民健康保険特別会計

[歳出]

(単位：円)

科目(款)	令和3年度			令和2年度			対前年度増減額			
	予算現額	支出済額累計	執行率 (%)	予算現額	支出済額累計	執行率 (%)	予算現額		収入済額累計	
	A	B		C	D		(A-C)	増減率(%)	(B-D)	増減率(%)
1 総務費	1,700,451,000	635,699,785	37.4	1,676,931,000	579,003,815	34.5	23,520,000	1.4	56,695,970	9.8
2 保険給付費	46,271,385,000	20,442,640,301	44.2	47,189,197,000	18,537,577,765	39.3	△ 917,812,000	△ 1.9	1,905,062,536	10.3
3 国民健康保険事業費納付金	20,746,996,000	5,143,851,813	24.8	21,379,163,000	5,339,542,308	25.0	△ 632,167,000	△ 3.0	△195,690,495	△ 3.7
4 共同事業拠出金	9,000	0	0.0	20,000	0	0.0	△ 11,000	△ 55.0	0	—
5 保健事業費	654,916,000	92,168,213	14.1	676,068,000	43,190,079	6.4	△ 21,152,000	△ 3.1	48,978,134	113.4
6 諸支出金	134,612,000	104,191,796	77.4	261,560,000	102,144,055	39.1	△ 126,948,000	△ 48.5	2,047,741	2.0
7 予備費	200,000,000	0	0.0	73,052,000	0	0.0	126,948,000	173.8	0	—
合計	69,708,369,000	26,418,551,908	37.9	71,255,991,000	24,601,458,022	34.5	△ 1,547,622,000	△ 2.2	1,817,093,886	7.4

令和3年度 上半期 各会計 款別収支の状況

令和3年9月30日現在

(現年度)

介護保険特別会計

[歳入]

(単位：円)

科目(款)	令和3年度			令和2年度			対前年度増減額			
	予算現額	収入済額累計	収入率 対予算 (%)	予算現額	収入済額累計	収入率 対予算 (%)	予算現額		収入済額累計	
	A	B		C	D		(A-C)	増減率(%)	(B-D)	増減率(%)
1 介護保険料	12,036,216,000	6,155,546,194	51.1	11,496,318,000	5,632,158,909	49.0	539,898,000	4.7	523,387,285	9.3
2 使用料及び手数料	1,000	300	30.0	1,000	0	0.0	0	0.0	300	皆増
3 国庫支出金	15,132,965,000	7,406,812,000	48.9	15,087,717,000	6,821,532,000	45.2	45,248,000	0.3	585,280,000	8.6
4 都支出金	8,846,142,000	3,576,395,307	40.4	9,192,152,000	3,523,507,126	38.3	△ 346,010,000	△ 3.8	52,888,181	1.5
5 支払基金交付金	16,466,685,000	7,361,645,000	44.7	16,815,749,000	7,129,645,000	42.4	△ 349,064,000	△ 2.1	232,000,000	3.3
6 財産収入	3,160,000	0	0.0	3,170,000	0	0.0	△ 10,000	△ 0.3	0	—
7 繰入金	10,978,792,000	2,318,455,000	21.1	12,178,074,000	5,103,665,380	41.9	△ 1,199,282,000	△ 9.8	△2,785,210,380	△ 54.6
8 繰越金	1,803,267,000	1,771,366,838	98.2	2,000	1,754,225,229	87711261.5	1,803,265,000	90163250.0	17,141,609	1.0
9 諸収入	48,245,000	16,699,229	34.6	21,518,000	19,584,307	91.0	26,727,000	124.2	△2,885,078	△ 14.7
合計	65,315,473,000	28,606,919,868	43.8	64,794,701,000	29,984,317,951	46.3	520,772,000	0.8	△1,377,398,083	△ 4.6

(現年度)

介護保険特別会計

[歳出]

(単位：円)

科目(款)	令和3年度			令和2年度			対前年度増減額			
	予算現額	支出済額累計	執行率 (%)	予算現額	支出済額累計	執行率 (%)	予算現額		収入済額累計	
	A	B		C	D		(A-C)	増減率(%)	(B-D)	増減率(%)
1 総務費	1,290,289,000	460,974,408	35.7	1,298,146,000	457,225,539	35.2	△ 7,857,000	△ 0.6	3,748,869	0.8
2 保険給付費	59,207,999,000	23,797,210,555	40.2	60,508,903,000	22,852,256,673	37.8	△ 1,300,904,000	△ 2.1	944,953,882	4.1
3 基金積立金	1,118,854,000	1,719,060	0.2	3,170,000	1,800,351	56.8	1,115,684,000	35195.1	△81,291	△ 4.5
4 地域支援事業費	2,928,506,000	1,039,266,162	35.5	2,951,708,000	1,044,843,059	35.4	△ 23,202,000	△ 0.8	△5,576,897	△ 0.5
5 諸支出金	769,825,000	24,875,710	3.2	32,774,000	22,115,557	67.5	737,051,000	2248.9	2,760,153	12.5
合計	65,315,473,000	25,324,045,895	38.8	64,794,701,000	24,378,241,179	37.6	520,772,000	0.8	945,804,716	3.9

令和3年度 上半期 各会計 款別収支の状況

令和3年9月30日現在

(事故繰越)

介護保険特別会計

[歳入]

(単位：円)

科目(款)	令和3年度			令和2年度			対前年度増減額			
	予算現額	収入済額累計	収入率 対予算 (%)	予算現額	収入済額累計	収入率 対予算 (%)	予算現額		収入済額累計	
	A	B		C	D		(A-C)	増減率(%)	(B-D)	増減率(%)
8 繰越金	31,900,000	31,900,000	100.0	0	0	—	31,900,000	皆増	31,900,000	皆増
合計	31,900,000	31,900,000	100.0	0	0	—	31,900,000	皆増	31,900,000	皆増

(事故繰越)

介護保険特別会計

[歳出]

(単位：円)

科目(款)	令和3年度			令和2年度			対前年度増減額			
	予算現額	支出済額累計	執行率 (%)	予算現額	支出済額累計	執行率 (%)	予算現額		支出済額累計	
	A	B		C	D		(A-C)	増減率(%)	(B-D)	増減率(%)
1 総務費	31,900,000	31,900,000	100.0	0	0	—	31,900,000	皆増	31,900,000	皆増
合計	31,900,000	31,900,000	100.0	0	0	—	31,900,000	皆増	31,900,000	皆増

令和3年度 上半期 各会計 款別収支の状況

令和3年9月30日現在

(現年度)

後期高齢者医療特別会計

[歳入]

(単位：円)

科目(款)	令和3年度			令和2年度			対前年度増減額			
	予算現額	収入済額累計	収入率 対予算 (%)	予算現額	収入済額累計	収入率 対予算 (%)	予算現額		収入済額累計	
	A	B		C	D		(A-C)	増減率(%)	(B-D)	増減率(%)
1 後期高齢者医療保険料	6,315,263,000	2,918,422,300	46.2	6,250,523,000	2,968,215,400	47.5	64,740,000	1.0	△49,793,100	△ 1.7
2 使用料及び手数料	1,000	3,600	360.0	1,000	1,800	180.0	0	0.0	1,800	100.0
3 広域連合支出金	26,001,000	0	0.0	1,000	0	0.0	26,000,000	2600000.0	0	—
4 繰入金	9,271,582,000	4,635,791,000	50.0	9,070,891,000	4,535,444,000	50.0	200,691,000	2.2	100,347,000	2.2
5 繰越金	1,000	149,144,791	14914479.1	1,000	219,467,405	21946740.5	0	0.0	△70,322,614	△ 32.0
6 諸収入	606,306,000	172,510,179	28.5	586,916,000	166,252,253	28.3	19,390,000	3.3	6,257,926	3.8
合計	16,219,154,000	7,875,871,870	48.6	15,908,333,000	7,889,380,858	49.6	310,821,000	2.0	△13,508,988	△ 0.2

(現年度)

後期高齢者医療特別会計

[歳出]

(単位：円)

科目(款)	令和3年度			令和2年度			対前年度増減額			
	予算現額	支出済額累計	執行率 (%)	予算現額	支出済額累計	執行率 (%)	予算現額		収入済額累計	
	A	B		C	D		(A-C)	増減率(%)	(B-D)	増減率(%)
1 総務費	388,854,000	161,544,294	41.5	420,170,000	178,207,138	42.4	△ 31,316,000	△ 7.5	△16,662,844	△ 9.4
2 保険給付費	343,000,000	153,720,000	44.8	332,500,000	136,360,000	41.0	10,500,000	3.2	17,360,000	12.7
3 分担金及び負担金	14,803,653,000	5,044,137,308	34.1	14,480,614,000	4,945,039,307	34.1	323,039,000	2.2	99,098,001	2.0
4 保健事業費	627,845,000	73,010,595	11.6	625,047,000	27,328,513	4.4	2,798,000	0.4	45,682,082	167.2
5 諸支出金	25,802,000	11,420,800	44.3	20,002,000	9,351,540	46.8	5,800,000	29.0	2,069,260	22.1
6 予備費	30,000,000	0	0.0	30,000,000	0	0.0	0	0.0	0	—
合計	16,219,154,000	5,443,832,997	33.6	15,908,333,000	5,296,286,498	33.3	310,821,000	2.0	147,546,499	2.8

総務委員会情報連絡

令和3年12月6日

件名	予算の流用及び予備費充当の状況について
所管部課名	政策経営部 財政課
内 容	<p>1 令和3年度予算流用（令和3年8月1日～令和3年10月31日） 予算流用 117件（別紙1、2参照）</p> <p>2 令和3年度予備費充当（令和3年8月1日～令和3年10月31日） 予備費充当 1件（別紙3、4参照）</p>
問題点 今後の方針	

●令和3年度部別予算流用件数

部 名	4月～7月	8月～10月	11月～12月	1月～3月	合計
政策経営部	2	7			9
総務部	12	25			37
危機管理部	8	9			17
施設営繕部	0	3			3
区民部	10	7			17
地域のちから推進部	12	10			22
産業経済部	7	3			10
福祉部	7	8			15
衛生部	9	11			20
環境部	3	6			9
都市建設部	19	7			26
会計管理室	0	0			0
教育指導部	7	0			7
学校運営部	3	5			8
子ども家庭部	7	9			16
選挙管理委員会事務局	1	6			7
監査事務局	0	0			0
区議会事務局	0	1			1
計	107	117			224

※特別会計分を含む。

●令和3年8月～令和3年10月 主な予算流用一覧

No.	部 名	事 業 名(細節名)		流用金額 【千円】	投資・経常 区 分
		流用額が充てられた事業概要			
1	学校運営部	流用元	小学校運営事業・小学校一般管理事業(光熱水費)	17,053	経常
		流用先	小学校運営事業・小学校一般管理事業(通信運搬費)		
		コロナ禍において保護者からの問い合わせ増加による電話回線増設、ナンバーディスプレイ搭載にかかる電話料金(小学校)			
2	学校運営部	流用元	中学校運営事業・中学校一般管理事業(光熱水費)	9,074	経常
		流用先	中学校運営事業・中学校一般管理事業(通信運搬費)		
		コロナ禍において保護者からの問い合わせ増加による電話回線増設、ナンバーディスプレイ搭載にかかる電話料金(中学校)			

※投資的事業は流用額1,000万円以上、経常的事業は流用額500万円以上を掲載します。

●令和3年度部別予備費充当件数

部 名	4月～7月	8月～10月	11月～12月	1月～3月	合 計
政策経営部	0	0			0
総務部	1	0			1
危機管理部	0	0			0
施設営繕部	0	0			0
区民部	0	0			0
地域のちから推進部	0	0			0
産業経済部	0	0			0
福祉部	0	0			0
衛生部	2	1			3
環境部	0	0			0
都市建設部	0	0			0
会計管理室	0	0			0
教育指導部	0	0			0
学校運営部	0	0			0
子ども家庭部	0	0			0
選挙管理委員会事務局	0	0			0
監査事務局	0	0			0
区議会事務局	0	0			0
計	3	1			4

※特別会計分を含む。

●令和3年8月～令和3年10月 予備費充当一覧

No.	充 当 先				充当額 【千円】	充 当 事 業 内 容
	部 名	会 計	科 目			
		款 項 目				
1	衛生部	一般会計	環境衛生費		11,550	新型コロナウイルスの陽性患者 に対するショートメッセージ配信 サービス利用経費
			衛生費			
			予防費			
			感染症対策事業・感染症予防・ 患者医療費公費負担事業			

総務委員会情報連絡

令和3年12月6日

件名	あだち虹色寄附の令和3年度上半期分実績報告について																																																																																																						
所管部課名	政策経営部 財政課、あだち未来支援室 協働・協創推進課																																																																																																						
内容	<p>1 あだち虹色寄附の令和3年度上半期分の実績について あだち虹色寄附の令和3年度上半期分実績について、下表のとおり報告する。 ※ あだち虹色寄附制度：寄附（ふるさと納税を含む）の使い道を選んで区の事業に反映させる制度</p> <p>(1) 虹色寄附実績一覧</p> <table border="1"> <thead> <tr> <th rowspan="2">上半期実績</th> <th colspan="2">令和元年度</th> <th colspan="2">令和2年度</th> <th colspan="2">令和3年度</th> </tr> <tr> <th>件数</th> <th>実績額 (千円)</th> <th>件数</th> <th>実績額 (千円)</th> <th>件数</th> <th>実績額 (千円)</th> </tr> </thead> <tbody> <tr> <td>あだち虹色寄附 4～9月分</td> <td>53件</td> <td>18,561</td> <td>465件</td> <td>36,392</td> <td>92件</td> <td>131,290</td> </tr> <tr> <td rowspan="2">内訳</td> <td>個人分 (ふるさと納税)</td> <td>38件</td> <td>1,515</td> <td>414件</td> <td>16,101</td> <td>64件</td> <td>114,351</td> </tr> <tr> <td>企業・団体分</td> <td>15件</td> <td>17,046</td> <td>51件</td> <td>20,291</td> <td>28件</td> <td>16,939</td> </tr> </tbody> </table> <p>(2) 寄附額が増加している理由 あだち子どもの未来応援基金に対して多額の寄附があり、寄附件数は前年度を下回っているが、寄附額は過去最高となっている。</p> <p>(3) 月別実績（4～9月分）</p> <table border="1"> <thead> <tr> <th rowspan="2">月</th> <th colspan="2">令和元年度</th> <th colspan="2">令和2年度</th> <th colspan="2">令和3年度</th> </tr> <tr> <th>件数</th> <th>実績額 (千円)</th> <th>件数</th> <th>実績額 (千円)</th> <th>件数</th> <th>実績額 (千円)</th> </tr> </thead> <tbody> <tr> <td>4月</td> <td>7件</td> <td>2,666</td> <td>7件</td> <td>1,215</td> <td>11件</td> <td>2,020</td> </tr> <tr> <td>5月</td> <td>6件</td> <td>3,233</td> <td>109件</td> <td>6,083</td> <td>22件</td> <td>3,420</td> </tr> <tr> <td>6月</td> <td>19件</td> <td>1,146</td> <td>114件</td> <td>5,881</td> <td>11件</td> <td>10,699</td> </tr> <tr> <td>7月</td> <td>5件</td> <td>145</td> <td>111件</td> <td>5,946</td> <td>11件</td> <td>110,127</td> </tr> <tr> <td>8月</td> <td>4件</td> <td>10,320</td> <td>95件</td> <td>14,694</td> <td>22件</td> <td>1,129</td> </tr> <tr> <td>9月</td> <td>12件</td> <td>1,050</td> <td>29件</td> <td>2,573</td> <td>15件</td> <td>3,895</td> </tr> <tr> <td>合計</td> <td>53件</td> <td>18,561</td> <td>465件</td> <td>36,392</td> <td>92件</td> <td>131,290</td> </tr> </tbody> </table>						上半期実績	令和元年度		令和2年度		令和3年度		件数	実績額 (千円)	件数	実績額 (千円)	件数	実績額 (千円)	あだち虹色寄附 4～9月分	53件	18,561	465件	36,392	92件	131,290	内訳	個人分 (ふるさと納税)	38件	1,515	414件	16,101	64件	114,351	企業・団体分	15件	17,046	51件	20,291	28件	16,939	月	令和元年度		令和2年度		令和3年度		件数	実績額 (千円)	件数	実績額 (千円)	件数	実績額 (千円)	4月	7件	2,666	7件	1,215	11件	2,020	5月	6件	3,233	109件	6,083	22件	3,420	6月	19件	1,146	114件	5,881	11件	10,699	7月	5件	145	111件	5,946	11件	110,127	8月	4件	10,320	95件	14,694	22件	1,129	9月	12件	1,050	29件	2,573	15件	3,895	合計	53件	18,561	465件	36,392	92件	131,290
	上半期実績	令和元年度		令和2年度		令和3年度																																																																																																	
		件数	実績額 (千円)	件数	実績額 (千円)	件数	実績額 (千円)																																																																																																
	あだち虹色寄附 4～9月分	53件	18,561	465件	36,392	92件	131,290																																																																																																
	内訳	個人分 (ふるさと納税)	38件	1,515	414件	16,101	64件	114,351																																																																																															
		企業・団体分	15件	17,046	51件	20,291	28件	16,939																																																																																															
	月	令和元年度		令和2年度		令和3年度																																																																																																	
		件数	実績額 (千円)	件数	実績額 (千円)	件数	実績額 (千円)																																																																																																
	4月	7件	2,666	7件	1,215	11件	2,020																																																																																																
	5月	6件	3,233	109件	6,083	22件	3,420																																																																																																
6月	19件	1,146	114件	5,881	11件	10,699																																																																																																	
7月	5件	145	111件	5,946	11件	110,127																																																																																																	
8月	4件	10,320	95件	14,694	22件	1,129																																																																																																	
9月	12件	1,050	29件	2,573	15件	3,895																																																																																																	
合計	53件	18,561	465件	36,392	92件	131,290																																																																																																	

(4) 使い道ごとの受入実績 (4~9月分)

寄附の使い道 ※ () は基金名		件数	実績額 (千円)	備考	
1	緑の保全・維持管理活動 (緑の基金)	9件	381		
2	育英資金貸付などの進学支援 (育英資金積立基金)	13件	2,500		
3	特別養護老人ホーム等の整備 (地域福祉振興基金)	4件	40		
4	大学病院施設整備 (大学病院施設等整備基金)	1件	100		
5	ボランティア・NPO活動支援 (協働・協創パートナー基金)	2件	21		
6	文化芸術振興活動の支援 (文化芸術振興基金)	1件	100		
7	環境保全活動の支援 (環境基金)	1件	130		
8	子ども食堂・児童養護施設等 巣立ち支援 (あだち子どもの未来応援基金)	22件	115,655	令和3年3 月から開始	
9	コロナ対策	①医療従事者支援	26件	1,201	
		②中小事業者支援	5件	359	
10	その他の寄附	8件	10,803		
合 計		92件	131,290		

(5) 返礼品実績

返礼品	実績数
【伝統工芸】東京銀器 ぐいのみ	1個
【伝統工芸】東京手植えブラシ 洋服ブラシ	4個
【足立ブランド認定】クロコダイルキーホルダー	2個
【伝統工芸】江戸刺繍 ペーパーウエイト	0個
【伝統工芸】江戸刺繍 バックハンガー	0個
あだち菜うどん&パスタ 満腹8食セット	4セット
あだち菜うどん&パスタ お試し2食セット	16セット
区内3施設ペア招待券セット (郷土博物館・生物園・ギャラクシティ)	1セット
オリジナルピンバッチセット (チャップン・ミリー・ドリー・リリー)	1セット
合 計	29個

問 題 点
今後の方針

令和3年10月より令和5年度入学用のランドセルの受付を再開した。区ホームページ、チラシ、SNS等により寄附金の使い道を広く周知することで受入れ額の拡充を目指し、歳入確保に努める。

総務委員会情報連絡

令和3年12月6日

件名	令和3年度新型コロナウイルス感染症対策にかかる経費について																																																							
所管部課名	政策経営部 財政課																																																							
内容	<p>令和3年度新型コロナウイルス感染症対策として、当初予算、補正予算（9月補正まで）、予備費、流用により予算措置を行った経費について報告する。</p> <p>1 令和3年度新型コロナウイルス感染症対策経費 159億4,313万7千円（令和3年10月末現在） (百万円)</p> <table border="1" data-bbox="359 770 1461 1314"> <thead> <tr> <th rowspan="2">分野</th> <th colspan="3">R2年度決算</th> <th colspan="3">R3年度予算 (令和3年10月まで)</th> </tr> <tr> <th>事業費</th> <th>国・都補助金</th> <th>一般財源</th> <th>事業費</th> <th>国・都補助金</th> <th>一般財源</th> </tr> </thead> <tbody> <tr> <td>区民生活を支える</td> <td>73,654</td> <td>73,397</td> <td>257</td> <td>6,019</td> <td>5,040</td> <td>979</td> </tr> <tr> <td>経済活動を支える</td> <td>1,804</td> <td>1,781</td> <td>23</td> <td>1,710</td> <td>161</td> <td>1,548</td> </tr> <tr> <td>子どもたちを支える</td> <td>3,186</td> <td>1,234</td> <td>1,953</td> <td>767</td> <td>0</td> <td>767</td> </tr> <tr> <td>医療従事者・医療機関を支える</td> <td>788</td> <td>718</td> <td>70</td> <td>251</td> <td>0</td> <td>251</td> </tr> <tr> <td>区民を新型コロナウイルスから守る</td> <td>1,286</td> <td>827</td> <td>459</td> <td>7,196</td> <td>4,673</td> <td>2,523</td> </tr> <tr> <td>合計</td> <td>80,717</td> <td>77,956</td> <td>2,761</td> <td>15,943</td> <td>9,874</td> <td>6,069</td> </tr> </tbody> </table> <div data-bbox="427 1339 1050 1825"> <p>※詳細は別紙参照</p> </div> <p>※ 上記の表及び円グラフの金額等は、表示単位未満を四捨五入し、端数調整していないため合計が一致しない場合があります。</p>	分野	R2年度決算			R3年度予算 (令和3年10月まで)			事業費	国・都補助金	一般財源	事業費	国・都補助金	一般財源	区民生活を支える	73,654	73,397	257	6,019	5,040	979	経済活動を支える	1,804	1,781	23	1,710	161	1,548	子どもたちを支える	3,186	1,234	1,953	767	0	767	医療従事者・医療機関を支える	788	718	70	251	0	251	区民を新型コロナウイルスから守る	1,286	827	459	7,196	4,673	2,523	合計	80,717	77,956	2,761	15,943	9,874	6,069
	分野		R2年度決算			R3年度予算 (令和3年10月まで)																																																		
		事業費	国・都補助金	一般財源	事業費	国・都補助金	一般財源																																																	
	区民生活を支える	73,654	73,397	257	6,019	5,040	979																																																	
経済活動を支える	1,804	1,781	23	1,710	161	1,548																																																		
子どもたちを支える	3,186	1,234	1,953	767	0	767																																																		
医療従事者・医療機関を支える	788	718	70	251	0	251																																																		
区民を新型コロナウイルスから守る	1,286	827	459	7,196	4,673	2,523																																																		
合計	80,717	77,956	2,761	15,943	9,874	6,069																																																		
問題点 今後の方針	<p>今後も新型コロナウイルス感染症対策について、感染状況や国・都の動向を注視しつつ、着実に区民生活や区内経済を支えるために必要な予算を措置していく。</p>																																																							

令和3年度新型コロナウイルス感染症対策関連経費一覧

千円

分野	事業名	事業内容	事業費	国・都補助金	一般財源	予算区分
区民生活を支える	生活保護費給付事業	新型コロナウイルス感染症拡大の影響で増加が見込まれる生活保護受給者へ生活扶助費等を支給	1,956,778	1,467,583	489,195	当初
	住居確保給付金支給事業	失業などで経済的に厳しい生活困窮者に対して住居確保給付金を支給	561,110	420,832	140,278	当初
	子育て世帯生活支援特別給付金(ひとり親世帯分)	国による低所得のひとり親世帯への子育て世帯生活支援特別給付金支給(児童一人当たり5万円×対象見込児童数9,005人) システム構築経費含む	485,674	485,674	0	第2号
	子育て世帯生活支援特別給付金(その他世帯分)	国によるひとり親世帯以外の低所得の子育て世帯生活支援特別給付金支給(児童一人当たり5万円×対象見込児童数10,544人) システム構築経費含む	557,747	557,747	0	第3号
	生活困窮者自立支援金	国による生活困窮者自立支援金の支給(単身:月6万、2人世帯:月8万、3人以上:10万 全6,000人想定 ※最長3か月、※対象:都社協実施の総合支援資金の再貸付終了、不承認、未申請の者等) システム経費、コールセンター経費含む	1,503,818	1,503,818	0	第5号
	ひとり親家庭総合支援事業	ひとり親世帯への就労促進事業「高等職業訓練促進給付金事業」及び「自立支援教育訓練給付金事業」について、区独自に所得制限を緩和し、対象世帯を拡大に伴う給付金の増 30件想定	9,812	0	9,812	第7号
	新型コロナウイルス感染症入院患者医療費の公費負担	新型コロナウイルス陽性患者の入院医療費を公費負担(1,825件)	164,250	123,187	41,063	当初
	新型コロナウイルス感染症入院患者医療費の公費負担	新型コロナウイルス陽性患者の入院医療費を公費負担(1,825件→3,650件)	279,354	209,516	69,838	第4号
	新型コロナウイルス感染症入院患者医療費の公費負担	新型コロナウイルス陽性患者の入院医療費を公費負担(3,650件→5,169件)	171,448	128,586	42,862	第6号
	新型コロナウイルス感染症入院患者移送委託	新型コロナウイルス陽性患者の入院医療機関への移送を委託(1,460件)	128,480	64,240	64,240	当初
	新型コロナウイルス感染症入院患者移送委託	新型コロナウイルス陽性患者の入院医療機関への移送を委託(1,460件→4,320件)	157,240	78,620	78,620	第6号
	小・中学校給食費保護者負担軽減対策	令和2年度給食費改定額のうち、当初予定していた保護者負担額の増額(1食あたり5円)について、令和2年度限りの公費負担としていたが、令和3年度末まで公費負担を継続	43,313	0	43,313	当初
	小 計			6,019,024	5,039,803	979,221
経済活動を支える	緊急経営資金融資	コロナ禍における中小企業等の資金調達支援として緊急対策融資を実施。実行された融資に係る利子及び信用保証料の一部または全部の補助(利子補給1年目3%まで全額、2年目から4年間貸付利率の2/3(上限1.6%)・信用保証料全額(借換資金は補助なし)) ※R3.3.31受付終了分まで	703,400	0	703,400	当初
	緊急経営資金融資	コロナ禍において売上げに影響を受けた中小企業等の資金調達支援のためにR2年度末まで実施した緊急経営資金融資あっせんのR3年度延長実施・あっせん件数700件(信用保証料補助73,600千円、利子補給20,400千円)	94,000	0	94,000	第1号
	あだち30(サンマル)買い物券事業	感染症拡大により影響を受けた区内店舗を支援するため、プレミアム率30%の区内共通商品券(9億7500万円・15万セット)を区が発行	374,000	0	374,000	当初
	あだち30(サンマル)買い物券事業	あだち30買い物券のデジタル商品券セット増刷(当初75,000セット+追加37,500セット→合計112,500セット)【あだち30買い物券プレミアム負担に対する都補助金歳入を計上】	70,612	161,375	△ 90,763	第3号

分野	事業名	事業内容	事業費	国・都補助金	一般財源	予算区分
経済活動を支える	あだち30(サンマル)買い物券事業	あだち30買い物券の申込はがき付チラシ増刷、落選通知はがきの作成・発送、商品券の使用期間延長(R3.12.31→R4.1.24)	6,802	0	6,802	流用
	オンライン見本市出展助成	コロナ禍における企業の販路拡大を支援するため、オンライン見本市出展に係る経費の一部を補助(補助率2/3・上限750千円)	30,000	0	30,000	当初
	ECモール出店助成及び出店アドバイザー支援事業	コロナ禍における企業の販路拡大を支援するため、ECモール出店のアドバイザー支援実施及び出店に係る経費の一部を補助(補助率2/3・上限600千円)	6,240	0	6,240	当初
	地域の見本市出展助成	感染予防対策を施したうえで、身近な地域で行うワークショップ等の開催に係る経費の一部を補助(補助率2/3・上限100千円)	3,000	0	3,000	当初
	小規模事業者経営改善補助金(新型コロナウイルス感染症対応特別枠)	区の小規模事業者経営改善補助金交付制度に新たに新型コロナウイルス対応特別枠を設け、新たに始めた取組みや感染予防のために必要となった取組み等を行った区内小規模事業者に対する経費の一部補助制度のR3年度延長実施 ・2,460件×170千円(補助金平均単価)	418,200	0	418,200	第1号
	小規模事業者経営改善補助金(新型コロナウイルス感染症対応特別枠)にかかると郵送料	小規模事業者経営改善補助金(新型コロナウイルス対応特別枠)の決定に係る郵送料 ・2,460件×440円	1,083	0	1,083	第1号
	二酸化炭素濃度測定器貸与・測定モニター募集	マスクを外す機会が多い店舗(飲食店、理・美容室)を対象に、CO2が一定数を越えた場合にアラームがなるCO2濃度測定器を配布(300個)	2,356	0	2,356	流用
	小 計		1,709,693	161,375	1,548,318	
子どもたちを支える	小・中学校タブレット端末持ち帰り環境構築	小中学校のタブレット端末持ち帰り可能とするための端末設定254,188千円、家庭用充電アダプタ購入122,100千円、家庭学習に要する通信費44,132千円	420,420	0	420,420	第4号
	小・中学校社会科見学等実施に伴うバス増便	小中学校の社会科見学等実施に伴う、感染予防のためのバス増便	80,263	0	80,263	第4号
	区立中学校3年生の修学旅行前後に行う抗原検査	中学3年生が修学旅行前後に行う新型コロナウイルス抗原検査経費18,240千円(1,680円×4,935人×2回×1.1)、検査キット受け渡し用封筒購入140千円	18,380	0	18,380	第6号
	小・中学校消毒業務委託	小・中学校の消毒業務委託(102校)	146,880	0	146,880	当初
	育英資金事業	経済的に修学が困難になった大学・短期大学・専門学校の学生への支援(特別貸付50名、免除条件付緊急貸付130名)	40,000	0	40,000	当初
	育英資金事業	経済的に修学が困難になった大学・短期大学・専門学校の学生への免除条件付緊急貸付の追加(10万円×対象139名)	13,900	0	13,900	第5号
	小・中学校自然教室実施に伴うバス増便	小中学校の自然教室実施に伴う、感染予防のためのバス増便	47,117	0	47,117	第4号
	小・中学校用衛生用品購入	小・中学校用消毒液、マスク等の感染症対策物品の購入	13,593	0	13,593	当初
	小・中学校用衛生用品購入	新型コロナウイルス感染症対策のための保健衛生用品購入経費を令和2年度に前倒しで計上することによる減	△ 8,971	0	△ 8,971	第1号
小・中学校用衛生用品購入	新型コロナウイルス感染症対策のための保健衛生用品購入経費を令和2年度に前倒しで計上することによる減	△ 4,622	0	△ 4,622	第1号	
	小 計		766,960	0	766,960	

分野	事業名	事業内容	事業費	国・都補助金	一般財源	予算区分
医療従事者・医療機関を支える	新型コロナウイルス感染症医療提供体制支援金	・PCR検査外来の医療従事者への危険手当等支給 ・入院を要する疑い患者用の病床整備及び維持費用支給 ・入院を要する疑い患者に対応する医療従事者への危険手当等支給	243,855	0	243,855	当初
	医師会への電話相談業務委託	新型コロナウイルス陽性患者について医師会の会員医療機関からの電話相談を一括して受けついで保健所に報告する医師等を配置(平日、1日6時間)	7,452	0	7,452	当初
	小 計		251,307	0	251,307	
区民を新型コロナウイルスから守る	感染症対策物品購入	区施設や各種健診用の消毒液・マスク・防護衣・CO2モニター2,179千円・空気清浄機3,300千円等の感染症対策物品の購入	60,100	7,750	52,350	当初
	オンライン申請システム導入	窓口に来庁せずに各種行政手続きができるよう、区独自のオンライン申請システムを導入(オンライン手続きを64種から200種以上に拡大)	40,000	0	40,000	当初
	オンライン相談	窓口に来庁せずに育児栄養相談や保育コンシェルジュ相談等ができるよう、オンライン相談を実施(2業務から6業務に拡大)	1,482	0	1,482	当初
	空気清浄機の購入	こまめな換気が困難である区内施設に導入する空気清浄機の購入(単価108~185千円×308台)(区立保育園、住区センター、子育てサロン、学童保育室、図書館など)	46,789	38,410	8,379	第6号
	休日開庁の追加実施	4月及び5月の休日開庁追加実施に伴う窓口等業務委託	2,161	0	2,161	当初
	学校開放事業	・学校開放事業におけるシルバー管理員による消毒物品の管理(71校分) ・学校開放事業における消毒物品の購入(103校分)	6,153	0	6,153	当初
	シアター1010施設利用料の返還特例措置に対する指定管理者への損失補償	新型コロナウイルス感染拡大による、シアター1010施設利用料の返還特例措置に対する指定管理者への損失補償(補償対象:令和2年5月31日までに利用手続きが取られたもののうち、令和3年4月1日から11月30日にコロナを理由にキャンセルされた施設利用料)	56,985	0	56,985	第7号
	足立区観光交流協会助成事務	観光交流協会によるイベント実施における感染予防対策に係る会場設営や運営、警備等	22,002	0	22,002	当初
	高齢者施設にかかるPCR検査、危険手当等の支援	・高齢者施設等職員(11,700人)及び入所者(3,310人)、新規利用者(4,330人見込)のうち、令和2年度の実績を基に令和3年度上半期の需要を想定(約3割)し、PCR検査等費用の補助(116,040千円)を実施する。 ※PCR検査費用@20千円(1回あたりの上限。1人に対し2回まで) ・新型コロナウイルス感染症に感染した利用者へ対応する介護事業者の危険手当および宿泊手当の支給19,080千円 ・職員や介護サービス事業者が新型コロナウイルスに感染し、通常運営が困難な状況に陥った場合に、応援職員を派遣した介護事業者に対する派遣助成金及び宿泊助成金の支給24,000千円(派遣人数2人、1月あたりの想定派遣先数5か所)	159,120	63,780	95,340	第1号
	介護者のみがり患した際の要介護者(高齢者)受入体制整備、介護事業者への宿泊支援等	・新型コロナウイルス感染症に介護者のみがり患した際の要介護者(高齢者)受入体制整備費10,000千円(病床確保経費・PCR検査費8,200千円、移送費1,800千円) ・介護事業者が新型コロナウイルス感染者等をケアした際、同居する家族等への感染の不安感を解消するために、宿泊支援を実施する。事業費2,808千円(負担金:宿泊料金の20%)	12,808	10,000	2,808	第1号
介護者のみがり患した際の要介護者(高齢者)受入体制整備	新型コロナウイルス感染症に介護者のみがり患した際の要介護者(高齢者)受入体制整備(受入実績の増)	6,000	0	6,000	第7号	

分野	事業名	事業内容	事業費	国・都補助金	一般財源	予算区分
区民を新型コロナウイルスから守る	障がい福祉にかかるPCR検査、危険手当等の支援	<ul style="list-style-type: none"> 障がい福祉サービス等事業所の職員(2,684人)及び新規利用者(257人見込)、障がい者グループホームの入所者(385人)のうち、令和2年度の実績を基に令和3年度上半期の需要を想定(約3割)し、PCR検査等費用の補助19,956千円を実施する。 ※PCR検査費用@20千円(1回あたりの上限。1人に対し2回まで) 新型コロナウイルス感染症に感染した利用者へ対応する障がい福祉サービス等従事者の危険手当及び宿泊手当の支給6,360千円 介護の必要な在宅障がい者等について、介護者が新型コロナウイルス感染症に罹患した際の要介護者(障がい者)受入体制整備費9,641千円(病床確保経費・PCR検査費7,841千円、移送費1,800千円) 	35,957	24,401	11,556	第1号
	空気清浄機の補助	特別養護老人ホーム等介護事業所における空気清浄機購入に対する補助金(交付限度額100千円×400台、補助率8/10)	40,000	40,000	0	第6号
	空気清浄機の補助	障がい者施設における空気清浄機購入に対する補助金(交付限度額100千円×180台、補助率8/10)	18,000	18,000	0	第6号
	唾液を用いたPCR検査事業委託	休日応急診療所において医師が検査を要すると認められた者について、各自採取した唾液検体を指定の時間・場所にて回収する事業を医師会に委託(日曜・祝日・年末年始)	16,179	0	16,179	当初
	PCR検査センター運営委託	PCR検査センター運営を医師会に委託(週1日、9月末まで)	10,724	0	10,724	当初
	無症状高齢者へのPCR検査事業委託	無症状の高齢者に対するPCR検査事業委託経費(1,000件)	18,083	0	18,083	第1号
	発熱電話相談センターの人材派遣	発熱電話相談センターにおいて電話相談対応を行う看護職の人材派遣経費(10名)	72,705	0	72,705	当初
	発熱電話相談センターの人材派遣	発熱電話相談センターにおける電話相談急増のため、人材派遣職員の増員(10名→20名)	40,050	0	40,050	第6号
	新型コロナウイルスワクチン接種事業	新型コロナウイルスワクチン接種実施に伴う事業費 業務委託費2,743,251千円(集団接種実施、コールセンター運営、接種券印刷・封入封緘等)、個別接種委託料671,697千円、接種券郵送料102,200千円ほか	3,877,155	3,470,487	406,668	第1号
	新型コロナウイルスワクチン接種事業	<ul style="list-style-type: none"> 新型コロナウイルスワクチン集団接種延長に伴う業務委託費1,792,401千円(集団接種実施・ワクチン管理業務・コールセンター運営等、9/27～3/31) 個別接種委託料(接種率50%→70%想定)170,814千円 医師会への集団接種委託料116,620千円 集団接種時の小中学校周辺道路警備委託9,054千円 地域学習センター集団接種時の施設開館等に対する指定管理料3,840千円 ポスター・チラシ作成等経費700千円 	2,093,429	856,389	1,237,040	第5号
	新型コロナウイルスワクチン接種事業	新型コロナウイルスワクチン接種予約代行サポート窓口業務の人材派遣経費	21,645	0	21,645	予備費
	新型コロナウイルスワクチン接種事業	新型コロナウイルスワクチン庁舎ホール大規模接種実施に伴う委託経費	197,763	0	197,763	予備費
	新型コロナウイルスワクチン接種事業	新型コロナウイルスワクチン集団接種会場の暑さ対策のための冷風機購入(14台)	2,156	0	2,156	流用
	新型コロナウイルスワクチン接種事業	新型コロナウイルスワクチン接種予約代行サポート窓口業務の人材派遣の増員(6・7月分、本庁舎4名→12名)	5,718	0	5,718	流用
	新型コロナウイルスワクチン接種事業	新型コロナウイルスワクチン接種予約代行サポート窓口業務の人材派遣経費(8月分、12名→8名)	3,730	0	3,730	流用
新型コロナウイルスワクチン接種事業	新型コロナウイルスワクチン接種予約代行サポート窓口業務の人材派遣経費(9月分)	3,561	0	3,561	流用	
新型コロナウイルスワクチン接種事業	新型コロナウイルスワクチン接種予約代行サポート窓口業務の人材派遣経費(10月分、8名→5名)	2,241	0	2,241	流用	

分野	事業名	事業内容	事業費	国・都補助金	一般財源	予算区分
区民を新型コロナウイルスから守る	新型コロナウイルスワクチン接種事業	新型コロナウイルスワクチン接種予約代行サポート窓口業務の人材派遣経費(11・12月分)	4,370	0	4,370	流用
	新型コロナウイルスワクチン接種事業	新型コロナウイルスワクチン接種担当課の新設及び感染症対策課の業務量増に伴う足立保健所管理運営経費の増(紙代245千円、電話代8,100千円、光熱水費1,152千円、什器類賃借5,453千円)	14,950	4,147	10,803	第1号
	新型コロナウイルスワクチン接種事業	新型コロナウイルスワクチン接種担当課職員の普通旅費の増154千円	154	0	154	第1号
	陽性患者に対するショートメッセージ配信サービス	新型コロナウイルス陽性患者に対するショートメッセージ配信サービス利用経費	11,550	0	11,550	予備費
	貸与用パルスオキシメーター購入	自宅療養者急増に伴う、貸与用パルスオキシメーター購入(10千円×2,000個×1.1)	22,000	0	22,000	第6号
	貸与用パルスオキシメーター郵送料	自宅療養者急増に伴う、貸与用パルスオキシメーター送付用レターパックの購入(2,000通)	2,080	0	2,080	流用
	陽性患者対応にかかる保健所の電話料金・郵送料	新型コロナウイルス陽性患者に対する健康観察や相談対応、医療機関との連絡調整等の増加による電話料金の増9,310千円、陽性患者に対する入院医療費公費負担決定通知やパルスオキシメーター送付にかかる郵送料の増19,377千円	28,687	0	28,687	第6号
	清掃事務所における3密対策のためのトレーラーハウス賃借料	清掃事務所における清掃作業員の3密対策として、トレーラーハウスを賃借(9月～3月、4台リース)	12,405	0	12,405	第6号
	成人の日記念事業	成人式の分散開催(2回)に伴う設営・警備委託	4,255	0	4,255	当初
	私立幼稚園への保健衛生用品等購入補助	私立幼稚園における新型コロナウイルス感染症対策としての保健衛生用品等の購入に対する補助金の増(@500千円×51園)	25,500	12,750	12,750	第1号
	公設民営認可保育所への保健衛生用品等購入補助	公設民営認可保育所における新型コロナウイルス感染症対策としての保健衛生用品等の購入に対する補助金の増(@500千円×14園)	7,000	3,500	3,500	第1号
	区立認可外保育施設への保健衛生用品等購入補助	区立認可外保育施設における新型コロナウイルス感染症対策としての保健衛生用品等の購入に対する補助金の増(@500千円×1園、@400千円×1園)	900	450	450	第1号
	私立認可保育所への保健衛生用品等購入補助	私立保育園における新型コロナウイルス感染症対策としての保健衛生用品等の購入に対する補助金の増(@500千円×108園、@400千円×4園)	55,600	27,800	27,800	第1号
	地域型保育施設への保健衛生用品等購入補助	小規模保育事業者における新型コロナウイルス感染症対策としての保健衛生用品等の購入に対する補助金の増(@300千円×29施設)	8,700	4,350	4,350	第1号
	家庭的保育者への保健衛生用品等購入補助	家庭的保育者における新型コロナウイルス感染症対策としての保健衛生用品等の購入に対する補助金の増(@300千円×124人)	37,200	18,600	18,600	第1号
	認証保育所への保健衛生用品等購入補助	認証保育所における新型コロナウイルス感染症対策としての保健衛生用品等の購入に対する補助金の増(@400千円×31施設、@300千円×3施設)	13,300	6,650	6,650	第1号
	認可外保育施設への保健衛生用品等購入補助	認可外保育施設における新型コロナウイルス感染症対策としての保健衛生用品等の購入に対する補助金の増(@500千円×2施設、@400千円×14施設、@300千円×41施設)	18,900	9,450	9,450	第1号
	衆議院議員選挙・最高裁判所裁判官国民審査	選挙実施における感染症対策に係る人件費・消毒液購入等	32,779	32,779	0	当初
	東京都議会議員選挙	選挙実施における感染症対策に係る人件費・消毒液購入等	23,127	23,127	0	当初
		小計	7,196,153	4,672,820	2,523,333	
	合計	15,943,137	9,873,998	6,069,139		

総務委員会情報連絡

令和3年12月6日

件名	令和3年度あだちNPOフェスティバルのオンライン開催について
所管部課名	政策経営部 あだち未来支援室 協働・協創推進課
内容	<p>NPO活動の活性化を図り、区民のNPO活動の理解を深めるため、オンラインを活用した「あだちNPOフェスティバル」を、令和4年1月22日から3月19日までの期間に開催する。</p> <p>1 目的</p> <p>(1) あだちNPOフェスティバルを通して、NPO団体がつながり、連携する機会を創出する。</p> <p>(2) 区民に対して区内NPO活動の周知・啓発を進める。</p> <p>2 事業概要</p> <p>(1) NPOフェスティバル特設サイトを開設し、NPO団体の活動紹介コーナーを設ける。</p> <p>(2) 下記の方法などにより区内NPO活動に参加するとポイントが貯まる「オンラインスタンプラリー」を開催する。同イベントでは、企業からの協賛により、「ゲーム機」や「お米」等の豪華景品が当たる抽選会を開催する。</p> <p>① NPO団体の活動に参加</p> <p>② NPO活動の動画を視聴</p> <p>③ 区内NPO活動に寄附</p> <p>3 特設サイト ライブ配信イベント</p> <p>(1) オープニング 令和4年1月22日(土)</p> <ul style="list-style-type: none"> ・ 開会挨拶 ・ NPOフェスティバル開催案内 ・ オンラインスタンプラリー説明 <p>(2) 抽選会 令和4年2月26日(土)</p> <ul style="list-style-type: none"> ・ スタンプラリー景品抽選会 <p>(3) エンディング 令和4年3月19日(土)</p> <ul style="list-style-type: none"> ・ NPO活動への参加案内

	<ul style="list-style-type: none"> ・ エンドロール ※ ライブ配信後、アーカイブ映像を配信する。 ※ 登録団体の活動体験イベントを、オープニングから抽選会までの期間に随時、NPO活動支援センターや各団体の活動場所で開催する。
<p>問 第 点 今後の方針</p>	<p>NPOフェスティバル参加者の増加を図るため、ポスター掲示や小中学校へのチラシ配布、SNS等を活用していく。</p>

総務委員会情報連絡

令和3年12月6日

件名	「あだち安心電話」「あだち安心FAX」の発信訓練の結果について						
所管部課名	政策経営部 広報室 報道広報課						
内容	<p>河川の氾濫などによる水害が発生する恐れがある場合に、水位の状況や避難に関する情報を、登録された電話番号に自動音声で発信する「あだち安心電話」、FAXを送信する「あだち安心FAX」の発信訓練を実施した。</p> <p>1 訓練目的</p> <p>(1) 河川水位の上昇時に電話がかかってくることを日頃から意識してもらう。</p> <p>(2) 登録されている電話番号・FAX番号に正確に発信されるか確認する。</p> <p>2 発信内容</p> <p>水害発生時の恐れがある場合に、あだち安心電話・あだち安心FAXから避難情報等を発信する旨のお知らせ</p> <p>3 対象者、実施地区および日時</p> <p>下記実施地区であだち安心電話・あだち安心FAXに登録している方</p> <p>(1) 舎人地区町会・自治会連絡協議会区域 949件 10月22日(金)午後3時から発信</p> <p>(2) 千住本町五町会連絡会区域 351件 11月12日(金)午後3時から発信</p> <p>(3) あだち安心FAX 197件(登録中の番号全件) 11月12日(金)午後3時から発信</p> <p>4 訓練経過および結果</p> <p>(1) 舎人地区町会・自治会連絡協議会区域</p> <p style="padding-left: 20px;">ア 経過 午後3時00分00秒 949件に一斉発信 午後3時17分17秒 発信終了(1.09秒/一件当たり)</p> <p style="padding-left: 20px;">イ 結果 (ア) 電話がつながった件数</p> <table border="1" style="margin-left: 40px; border-collapse: collapse; width: 80%;"> <tr> <td style="width: 5%; text-align: center;">1</td> <td style="width: 60%;">メッセージを最後まで聞き、「終了」のボタンを押した。</td> <td style="width: 15%; text-align: center;">156件</td> <td style="width: 20%; text-align: center;">16.4%</td> </tr> </table>			1	メッセージを最後まで聞き、「終了」のボタンを押した。	156件	16.4%
1	メッセージを最後まで聞き、「終了」のボタンを押した。	156件	16.4%				

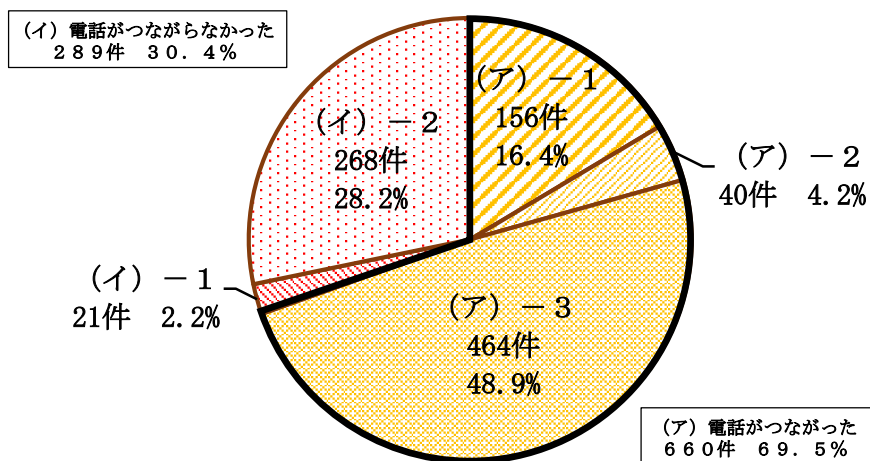
2	メインのメッセージまで聞いているが、「終了」または「リピート」のボタンを押さずに切断した。	40件	4.2%
3	電話はつながったが、接続確認ボタン（ダイヤルの『1』）を押さずに切断した。 受信者が導入メッセージで切断した、もしくは留守番電話になった。	464件	48.9%

(イ) 電話が繋がらなかった件数

1	発信中に受信者が切断した（携帯電話で着信している時に拒否ボタンを押した）。	21件	2.2%
2	発信したが、応答がなかった（留守番電話にもならなかった）。	268件	28.2%

※ あだち安心電話は着信のあった電話番号に掛け直すことで、メッセージを聞き直せるようになっており、発信訓練終了後に登録者から62件の着信があった。

(10月25日現在)



(2) 千住本町五町会連絡会区域

ア 経過

午後3時00分00秒 351件に一斉発信

午後3時06分49秒 発信終了 (1.16秒/一件当たり)

イ 結果

(ア) 電話がつながった件数

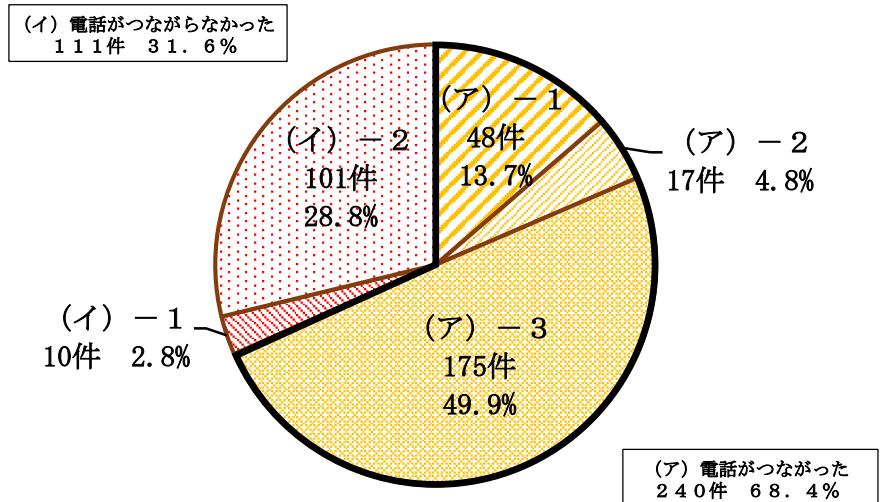
1	メッセージを最後まで聞き、「終了」のボタンを押した。	48件	13.7%
2	メインのメッセージまで聞いているが、「終了」または「リピート」のボタンを押さずに切断した。	17件	4.8%
3	電話はつながったが、接続確認ボタン(ダイヤルの『1』)を押さずに切断した。 受信者が導入メッセージで切断した、もしくは留守番電話になった。	175件	49.9%

(イ) 電話がつながらなかった件数

1	発信中に受信者が切断した(携帯電話で着信している時に拒否ボタンを押した)。	10件	2.8%
2	発信はしたが、応答がなかった(留守番電話にもならなかった)。	101件	28.8%

※ あだち安心電話は着信のあった電話番号に掛け直すことで、メッセージを聞き直せるようになっており、発信訓練終了後に登録者から20件の着信があった。

(11月22日現在)

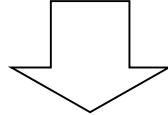


	<p>(3) あだち安心FAX</p> <p>ア 経過 午後3時00分 197件に一斉送信 午後3時18分 送信終了</p> <p>イ 到達率 84.7% (不通: 30件)</p>
<p>問題点 今後の方針</p>	<p>応答がなかった計369件について直接電話を掛け、現在使われている電話番号であるか、登録が必要であるかの確認を一定期間行っていく。</p> <p>FAXが不通であった30件について、登録が必要であるかの確認を行う。</p>

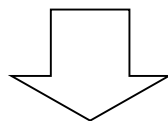
あだち安心電話発信メッセージの流れ

【導入メッセージ】

こちらは、足立区役所あだち安心電話です。
これは訓練です。避難の必要はありません。
ただいまより、あだち安心電話にご登録いただいた皆様へ発信訓練を行います。

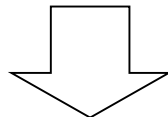


【接続確認】まず、はじめに、ダイヤルの『1』を押してください。

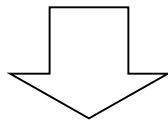


【メインメッセージ】

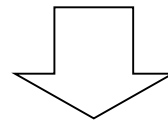
これは訓練です。避難の必要はありません。あだち安心電話では、台風などにより、河川の水位上昇・氾濫のおそれがある場合、避難情報などをお知らせします。
いざというとき、自らの身を守るため、ハザードマップを確認するなど、日頃から備えましょう。
メッセージは以上です。これで訓練を終わる場合は9を、もう一度はじめから聞く場合は0を押してください。



これで訓練を終わる場合は9を、もう一度はじめから聞く場合（リピート）は0を押してください。



これで訓練を終わります。
ご協力ありがとうございました。



導入メッセージから再生